

# Unterbauschränke und Arbeitstische

TUC & TWT

Deutsch





# Inhalt

- 2 Über True
- 4 Unterbauschränke  
& Arbeitstische





Die umfassendste Quelle für Kühlgeräte branchenweit.  
True.

True ist der weltweit führende Hersteller von qualitativ hochwertiger, gewerblicher Kühltechnik. Auch 70 Jahren nach der Unternehmensgründung in Missouri, USA, wächst True rund um den Globus mit Produkten, die optimale Bedingungen zur Aufbewahrung Ihrer Lebensmittel garantieren.





## Ihre energieeffiziente Zukunft, ganz natürlich...



Das Treibhauspotential von Kohlenwasserstoff liegt bei weniger als DREI (R134A = 1,430)



Natürliches Kältemittel = umweltfreundlich



Bis zu 15% effizienter als R134A und R404A



0% Ozonabbaupotential



## NACHHALTIGKEIT

Über 70 Jahre Erfahrung in gewerblicher Kühltchnik haben True zu Experten im Design und der Entwicklung von Kühltssystemen gemacht. Energieeffizienz war immer ein wichtiger Teil unseres Designprozesses. Daher nutzen wir stetig neue Technologien, um unsere Kühltssysteme kontinuierlich zu verbessern und sie zu den effizientesten der Branche zu machen, ohne dabei die Leistung zu mindern, welche unseren Kunden weltweit schließlich die Lebensmittelsicherheit gewährleistet.

True ist stets auf der Suche nach den umweltfreundlichsten Bauteilen und Verfahren. So reduzieren wir unsere Kohlenstoffbilanz ebenso wie die unserer Kunden. Initiativen in diesem Bereich sind die Verwendung des natürlichen Kältemittels Natural Refrigerant und der Schaumstoffisolierung mit null Prozent GWP/ODP: Für Energieeffizienz ohne Kompromisse.

**Für Energieeffizienz ohne Kompromisse.**



Viele True Produkte erfüllen bzw. übertreffen die Energierichtlinien zur Aufnahme in die ECA Energy Technology List.





# Unterbauschränke & Arbeitstische

True Unterbauschränke bieten langlebige Qualität zum Schutz Ihrer langfristigen Investition.

Gefertigt aus den qualitativ hochwertigsten Materialien und Bauteilen, bieten Ihnen unsere Unterbauschränke besonders konstante Produkttemperaturen, geringere Energiekosten sowie außerordentliche Lebensmittelsicherheit – und damit die besten Leistungswerte am heutigen Gastronomie-Markt.







# Unterbaukühlschränke

## Außen

Vorderseite, Oberfläche und Seitenwände ganz aus Edelstahl. Rückseite aus Aluminium.



Beschichteter Verdampfer



Robuste Bauteile



Effiziente Motoren



Digitalanzeige



Edelstahl

## Türen

Selbstschließende Schwingtüren mit 90° Aufhaltevorrichtung.

## Innen

Seiten- und Oberflächen aus attraktivem Aluminium, abgerundete Ecken und Boden aus Edelstahl

## Isolierung

Ausgeschäumt mit einer Polyurethan-Isolierung (CFC-frei) von hoher Dichte, ohne Ozonabbaupotential (ODP) und ohne Treibhauspotential (GWP).

## Regalböden

Verstellbare, hochleistungsfähige, PVC-beschichtete Einlegeroste.

**TUC-27-HC**  
Unterbauschrank mit Edelstahltür



TUC-24-HC



TUC-36-HC



TUC-48-HC



















TUC-60D-4



# Unterbaukühlschränke

## TUC: Kühlschränke

Modell	Türen/ Schubladen	Regalböden	Abmessungen (mm) L x T x H	Liter	Verpackungs- gewicht (kg)	EEC	Jährlicher Energieverbrauch (kWh)
TUC-24-HC 	1 / 0	2	610 x 627 x 802	94	71	A	395
TUC-24G-HC~FGD01 	1 / 0	2	610 x 627 x 802	98	75	—	—
TUC-27-HC 	1 / 0	2	702 x 766 x 839	143	89	A	451
TUC-27LP-HC 	1 / 0	2	702 x 766 x 810	143	84	A	451
TUC-27G-HC~FGD01 	1 / 0	2	702 x 766 x 839	185	93	—	—
TUC-27G-IP-HC~FGD01 	1 / 0	2	702 x 766 x 810	144	89	—	—
TUC-27D-2-HC 	0 / 2	—	702 x 766 x 839	39	103	A	451
TUC-27D-2-IP-HC 	0 / 2	—	702 x 766 x 810	39	96	A	451
TUC-36-HC	2 / 0	4	924 x 766 x 839	201	107	B	594
TUC-36-IP-HC	2 / 0	4	924 x 766 x 810	—	105	—	—
TUC-44	1 / 0	2	1131 x 820 x 839	—	132	—	—
TUC-48-HC 	2 / 0	4	1229 x 766 x 839	278	118	A	602
TUC-48-IP-HC 	2 / 0	4	1229 x 766 x 810	278	118	A	602
TUC-48G-HC~FGD01 	2 / 0	4	1229 x 766 x 839	265	130	—	—
TUC-48G-IP-HC~FGD01 	2 / 0	4	1229 x 766 x 810	265	130	—	—
TUC-48D-2-HC 	1 / 2	2	1229 x 766 x 839	158	141	B	602
TUC-48D-2-IP-HC 	1 / 2	2	1229 x 766 x 810	169	139	A	548
TUC-48D-4-HC 	0 / 4	—	1229 x 766 x 839	70	150	B	602
TUC-48D-4-IP-HC 	0 / 4	—	1229 x 766 x 810	70	150	B	602
TUC-60	2 / 0	4	1534 x 766 x 839	—	162	—	—
TUC-60-IP	2 / 0	4	1534 x 766 x 810	—	155	—	—
TUC-60D-2	1 / 2	2	1534 x 766 x 839	—	202	—	—
TUC-60D-2-IP	1 / 2	2	1534 x 766 x 810	—	202	—	—
TUC-60D-4	0 / 4	—	1534 x 766 x 839	—	182	—	—
TUC-60D-4-IP	0 / 4	—	1534 x 766 x 810	—	173	—	—
TUC-60-32	2 / 0	4	1531 x 820 x 839	—	166	—	—
TUC-60-32D-2	1 / 2	2	1531 x 820 x 839	—	166	—	—
TUC-67	2 / 0	4	1709 x 820 x 839	—	175	—	—
TUC-67D-4	0 / 4	—	1709 x 820 x 839	—	218	—	—
TUC-72	3 / 0	6	1839 x 766 x 839	—	184	—	—
TUC-93	3 / 0	6	2369 x 820 x 839	—	248	—	—
TUC-93D-2	2 / 2	4	2369 x 820 x 839	—	261	—	—
TUC-93D-4	1 / 4	2	2369 x 820 x 839	—	289	—	—
TUC-93D-6	0 / 6	—	2369 x 820 x 839	—	309	—	—

†TIEFE AUSSCHLIESSLICH 26MM FÜR RÜCKWÄRTIGEN ABSTANDHALTER.

†TIEFE AUSSCHLIESSLICH 7MM BEI EXTRA TIEFEN GERÄTEN FÜR VORDEREN ABSTANDHALTER.

†TIEFE AUSSCHLIESSLICH 4 MM FÜR DEN TÜRGRIFF BEI GLASTÜRMODELLEN.

BITTE BEACHTEN: BEI TÜR/SCHUBLADEN-KOMBINATIONEN KÖNNEN TÜREN UND SCHUBLADEN BELIEBIG ANGEORDNET WERDEN. BITTE GEBEN SIE DIE GEWÜNSCHTE ANORDNUNG BEI DER BESTELLUNG AN.

 Alle Abmessungen sind aufgerundet.  
KOHLENWASSERSTOFF-KÄLTEMITTEL



TUC-24G-HC~FGD01









TUC-67



TUC-93D-2

## TUC: Gefrierschränke

Modell	Türen/ Schubladen	Regalböden	Abmessungen(mm) L x T† x H	Liter	Verpackungs- gewicht (kg)	EEC	Jährlicher Energieverbrauch (kWh)
TUC-24F-HC 	1 / 0	2	610 x 627 x 802	94	75	C	1300
TUC-27F-HC 	1 / 0	2	702 x 766 x 839	143	87	C	1472
TUC-27F-IP-HC 	1 / 0	2	702 x 766 x 810	143	91	C	1472
TUC-27F-D-2-HC 	0 / 2	—	702 x 766 x 839	39	100	D	1472
TUC-48F-HC 	2 / 0	4	1229 x 766 x 839	278	125	D	2036
TUC-48F-IP-HC 	2 / 0	4	1229 x 766 x 810	278	125	D	2036

†TIEFE AUSSCHLISSLICH 26MM FÜR RÜCKWÄRTIGEN ABSTANDHALTER.

Alle Abmessungen sind aufgerundet.  
 KOHLENWASSERSTOFF-KÄLTEMITTEL



Stapelhalterung

### STAPELHALTERUNG

#### BESCHREIBUNG

TUC-27-HC, 27F-HC

#### ART.-NR.

872963

Bietet platzsparende Gefrierschrank- / Kühlschrankskombination auf einer Stellfläche von 699mm x 762mm.



TUC-24F-HC











TUC-48F-HC



TUC-27F-D-2-HC

# Unterbaukühlschränke

## TUC~SPEC1: Kühlschränke

Modell	Türen/ Schubladen	Regalböden	Abmessungen(mm) L x T <sup>†</sup> x H	Liter	Verpackungs- gewicht (kg)	EEC	Jährlicher Energieverbrauch (kWh)
TUC-24-HC~SPEC3 	1 / 0	2	610 x 627 x 802	94	71	A	395
TUC-27-HC~SPEC3 	1 / 0	2	702 x 740 x 839	143	84	A	451
TUC-27D-2-HC~SPEC3 	0 / 2	—	702 x 740 x 839	39	103	A	451
TUC-27G-HC~SPEC3 	1 / 0	2	702 x 740 x 839	185	93	—	—
TUC-48-HC~SPEC3 	2 / 0	4	1229 x 740 x 839	247	139	B	673
TUC-48D-2-HC~SPEC3 	1 / 2	2	1229 x 740 x 839	169	141	B	673
TUC-48D-4-HC~SPEC3 	0 / 4	—	1229 x 740 x 839	72	150	B	673
TUC-48G-HC~SPEC3 	2 / 0	4	1229 x 740 x 839	265	143	—	—
TUC-60~SPEC3	2 / 0	4	1534 x 740 x 839	—	162	—	—
TUC-60D-2~SPEC3	1 / 2	2	1534 x 740 x 839	—	173	—	—
TUC-60D-4~SPEC3	0 / 4	—	1534 x 740 x 839	—	182	—	—
TUC-67~SPEC3	2 / 0	4	1709 x 820 x 839	—	175	—	—
TUC-67D-4~SPEC3	0 / 4	—	1709 x 820 x 839	—	218	—	—
TUC-72~SPEC3	3 / 0	6	1839 x 740 x 839	—	184	—	—
TUC-93~SPEC3	3 / 0	6	2369 x 820 x 839	—	248	—	—
TUC-93D-2~SPEC3	2 / 2	4	2369 x 820 x 839	—	261	—	—
TUC-93D-4~SPEC3	1 / 4	2	2369 x 820 x 839	—	289	—	—
TUC-93D-6~SPEC3	0 / 6	—	2369 x 820 x 839	—	309	—	—




†TIEFE AUSSCHLISSLICH 26MM FÜR RÜCKWÄRTIGEN ABSTANDHALTER.

†TIEFE AUSSCHLISSLICH 39MM FÜR DEN TÜRGRIFF.

BITTE BEACHTEN: BEI TÜR/SCHUBLADEN-KOMBINATIONEN KÖNNEN TÜREN UND SCHUBLADEN BELIEBIG ANGEORDNET WERDEN. BITTE GEBEN SIE DIE GEWÜNSCHTE ANORDNUNG BEI DER BESTELLUNG AN.

 Alle Abmessungen sind aufgerundet.  
KOHLENWASSERSTOFF-KÄLTEMITTEL

## TUC~SPEC1: Gefrierschränke

Modell	Türen/ Schubladen	Regalböden	Abmessungen(mm) L x T <sup>†</sup> x H	Liter	Verpackungs- gewicht (kg)	EEC	Jährlicher Energieverbrauch (kWh)
TUC-27F-HC~SPEC3 	1 / 0	2	702 x 740 x 839	143	87	C	1391
TUC-27F-D-2-HC~SPEC3 	0 / 2	—	702 x 740 x 839	39	100	D	1391
TUC-48F-HC~SPEC3 	2 / 0	4	1229 x 740 x 839	265	125	—	—

†TIEFE AUSSCHLISSLICH 26MM FÜR RÜCKWÄRTIGEN ABSTANDHALTER.

†TIEFE AUSSCHLISSLICH 39MM FÜR DEN TÜRGRIFF.

 Alle Abmessungen sind aufgerundet.  
KOHLENWASSERSTOFF-KÄLTEMITTEL



TUC-27-HC~SPEC3



TUC-48-HC~SPEC3



TUC-48D-2-HC~SPEC3



TUC-27F-D-2-HC~SPEC3

# Arbeitsstische

## Außen

Vorderseite, Oberfläche und Seitenwände ganz aus Edelstahl. Rückseite aus Aluminium.



Beschichteter  
Verdampfer



Robuste  
Bauteile



Effiziente  
Motoren



Digitalanzeige



Edelstahl

## Türen

Selbstschließende Schwingtüren mit 90° Aufhaltevorrückung.

## Innen

Seiten- und Oberflächen aus attraktivem Aluminium, abgerundete Ecken und Boden aus Edelstahl.

## Isolierung

Ausgeschäumt mit einer Polyurethan-Isolierung (CFC-frei) von hoher Dichte, ohne Ozonabbaupotential (ODP) und ohne Treibhauspotential (GWP).

## Regalböden

Verstellbare, hochleistungsfähige, PVC-beschichtete Einlegeroste.

## TWT-60

Arbeitskühltsch mit Edelstahltür



TWT-27-HC



TWT-48-HC



TWT-44



TWT-72

# Arbeitstische

## TWT: Kühlschränke

Modell	Türen/ Schubladen	Regalböden	Abmessungen (mm) L x Tt x H	Liter	Verpackungs- gewicht (kg)	EEC	Jährlicher Energieverbrauch (kWh)
TWT-27HC	1 / 0	2	702 x 766 x 1007	143	89	A	451
TWT-27D-2HC	0 / 2	—	702 x 766 x 1007	39	100	A	451
TWT-36-HC	2 / 0	4	924 x 766 x 1007	—	107	—	—
TWT-44	1 / 0	2	1131 x 823 x 1007	—	130	—	—
TWT-48-HC	2 / 0	4	1229 x 766 x 1007	247	127	B	673
TWT-48D-2HC	1 / 2	2	1229 x 766 x 1007	169	150	B	673
TWT-48D-4HC	0 / 4	—	1229 x 766 x 1007	72	150	B	673
TWT-60	2 / 0	4	1534 x 766 x 1007	—	157	—	—
TWT-60D-2	1 / 2	2	1534 x 766 x 1007	—	157	—	—
TWT-60D-4	0 / 4	—	1534 x 766 x 1007	—	186	—	—
TWT-60-32	2 / 0	4	1531 x 823 x 1007	—	164	—	—
TWT-60-32D-2	1 / 2	2	1531 x 823 x 1007	—	180	—	—
TWT-67	2 / 0	4	1709 x 823 x 1007	—	191	—	—
TWT-67D-4	0 / 4	—	1709 x 823 x 1007	—	225	—	—
TWT-72	3 / 0	6	1839 x 766 x 1007	—	184	—	—
TWT-93	3 / 0	6	2369 x 823 x 1007	—	248	—	—
TWT-93D-2	2 / 2	4	2369 x 823 x 1007	—	261	—	—
TWT-93D-4	1 / 4	2	2369 x 823 x 1007	—	277	—	—
TWT-93D-6	0 / 6	—	2369 x 823 x 1007	—	309	—	—

†TIEFE AUSSCHLIESSLICH 26MM FÜR RÜCKWÄRTIGEN ABSTANDHALTER.

†TIEFE AUSSCHLIESSLICH 7MM BEI EXTRA TIEFEN GERÄTEN FÜR VORDEREN ABSTANDHALTER.

BITTE BEACHTEN: BEI TÜR/SCHUBLADEN-KOMBINATIONEN KÖNNEN TÜREN UND SCHUBLADEN BELIEBIG ANGEORDET WERDEN. BITTE GEBEN SIE DIE GEWÜNSCHTE ANORDNUNG BEI DER BESTELLUNG AN.

Alle Abmessungen sind aufgerundet.  
KOHLENWASSERSTOFF-KÄLTEMITTEL



TWT-48D-2HC





TWT-60D-2



TWT-60D-4







## TWT: Gefrierschränke

Modell	Türen/ Schubladen	Regalböden	Abmessungen (mm) L x T <sup>†</sup> x H	Liter	Verpackungs- gewicht (kg)	EEC	Jährlicher Energieverbrauch (kWh)
TWT-27F-HC 	1 / 0	2	702 x 766 x 1007	143	96	C	1391
TWT-48F-HC 	2 / 0	4	1229 x 766 x 1007	249	130	D	2139

†TIEFE AUSSCHLIESSLICH 26MM FÜR RÜCKWÄRTIGEN ABSTANDHALTER.

 Alle Abmessungen sind aufgerundet.  
KOHLENWASSERSTOFF-KÄLTEMITTEL

## TWT~SPEC1: Kühlschränke

Modell	Türen/ Schubladen	Regalböden	Abmessungen (mm) L x T <sup>†</sup> x H	Liter	Verpackungs- gewicht (kg)	EEC	Jährlicher Energieverbrauch (kWh)
TWT-27HC~SPEC3 	1 / 0	2	702 x 740 x 1007	143	89	A	451
TWT-27D-2HC~SPEC3 	0 / 2	—	702 x 740 x 1007	39	98	A	451
TWT-36HC~SPEC3 	2 / 0	4	924 x 740 x 1007	—	107	—	—
TWT-48HC~SPEC3 	2 / 0	4	1229 x 740 x 1007	247	127	B	673
TWT-48D-2HC~SPEC3 	1 / 2	2	1229 x 740 x 1007	169	143	—	—
TWT-48D-4HC~SPEC3 	0 / 4	—	1229 x 740 x 1007	72	150	—	—
TWT-60~SPEC3	2 / 0	4	1534 x 740 x 1007	—	157	—	—
TWT-60D-2~SPEC3	1 / 2	2	1534 x 740 x 1007	—	157	—	—
TWT-60D-4~SPEC3	0 / 4	—	1534 x 740 x 1007	—	186	—	—
TWT-67~SPEC3	2 / 0	4	1709 x 820 x 1007	—	191	—	—
TWT-67D-4~SPEC3	0 / 4	—	1709 x 820 x 1007	—	225	—	—
TWT-72~SPEC3	3 / 0	6	1839 x 740 x 1007	—	184	—	—
TWT-93~SPEC3	3 / 0	6	2369 x 820 x 1007	—	248	—	—
TWT-93D-2~SPEC3	2 / 2	4	2369 x 820 x 1007	—	261	—	—
TWT-93D-4~SPEC3	1 / 4	2	2369 x 820 x 1007	—	277	—	—
TWT-93D-6~SPEC3	0 / 6	—	2369 x 820 x 1007	—	309	—	—

†TIEFE AUSSCHLIESSLICH 26MM FÜR RÜCKWÄRTIGEN ABSTANDHALTER.

†TIEFE AUSSCHLIESSLICH 4 MM FÜR DEN TÜRGRIF.

BITTE BEACHTEN: BEI TÜR/SCHUBLADEN KOMBINATIONEN, KÖNNEN TÜREN UND SCHUBLADEN BELIEBIG ANGEORDNET WERDEN. BITTE GEBEN SIE DIE GEWÜNSCHTE ANORDNUNG BEI DER BESTELLUNG AN.

 Alle Abmessungen sind aufgerundet.  
KOHLENWASSERSTOFF-KÄLTEMITTEL



TWT-27F-HC





TWT-48F-HC



TWT-93D-6~SPEC3



## TWT~SPEC1: Gefrierschränke

Modell	Türen/ Schubladen	Regalböden	Abmessungen (mm) L x T <sup>†</sup> x H	Liter	Verpackungs- gewicht (kg)	EEC	Jährlicher Energieverbrauch (kWh)
TWT27F-HC~SPEC3 	1 / 0	2	702 x 740 x 1007	144	96	—	—
TWT48F-HC~SPEC3 	2 / 0	4	1229 x 740 x 1007	265	130	—	—

†TIEFE AUSSCHLIESSLICH 26MM FÜR RÜCKWÄRTIGEN ABSTANDHALTER.  
†TIEFE AUSSCHLIESSLICH 39MM FÜR DEN TÜRGRIFF.

Alle Abmessungen sind aufgerundet.  
 KOHLENWASSERSTOFF-KÄLTEMITTEL


## SPEC1 EIGENSCHAFTEN



Edelstahlrahmen



Spec® Türgriff aus Metall



PVC-pulverbeschichtete, graue Roste



Digitaler Außendisplay



Türschloss



Spec Serie® Logo



TWT-27F-HC~SPEC3



TWT-48D-4-HC~SPEC3



TWT-67~SPEC3



TWT-48F-HC~SPEC3









True bietet das umfangreichste  
Sortiment an Kühlgeräten  
für die Gastronomie

[www.truemfg.com](http://www.truemfg.com)





Zubereitungstische

Unterbauschränke

Arbeitsplatten

Traditionelle Reach-In Kühlgeräte

Barthecken-Kühler

Glastür Gewerbekühlschränke

Vertikale Luftschleier-Kühlregale

Spec Series®

„Chef Base“-Kühltische



Wir bei True sind stolz darauf, weltweit die besten Gewerbekühlschränke zu produzieren. Aber wir verstehen, dass der Service nach dem Verkauf nicht enden darf, sondern ebenfalls dem Standard der Produktion gleichgesetzt werden muss. Darauf können Sie sich verlassen.

Das Personal bei True ist gut ausgebildet, professionell und freundlich—unsere Mitarbeiter und Mitarbeiterinnen haben es sich zum Ziel gesetzt, unseren Kunden beispiellosen Service zu bieten.

Jedem Kunden wird ein Außen- sowie Innendienstmitarbeiter zugeordnet, der persönlich verantwortlich ist. Die unverzügliche und effiziente Abwicklung jeglicher Anliegen ist damit gewährleistet.

Sollten Sie technischen Service benötigen, stehen Ihnen unsere örtlichen, speziell von True ausgewählten Servicepartner zur Verfügung. Prompter Service, kurze Ausfallzeiten und damit minimale Betriebsunterbrechung sind gewährleistet.

## **TRUE REFRIGERATION - EUROPE**

### **SITZ US**

2001 East Terra Lane • O'Fallon, Missouri 63366-4434 • USA  
US Tel: +1 636.240.2400 • US Fax: +1 636.272.7546  
US Toll Free: +1 800.325.6152 • Canada Toll Free to USA: +1 800.860.8783  
Email: [trueintl@truemfg.com](mailto:trueintl@truemfg.com)

### **SITZ UK**

Fields End Road • Goldthorpe • Nr. Rotherham, South Yorkshire, S63 9EU • UK  
Tel: +44 (0) 800.783.2049 • USA Gebührenfrei: 0 800.894.928  
Email: [trueeurope@truemfg.com](mailto:trueeurope@truemfg.com)

### **SITZ EU**

Hauptstr. 269 • 79650 Schopfheim • Deutschland  
Tel: +49 (0) 7622.6883.0 • Fax: +49 (0) 7622.6883.499  
Email: [trueeurope@truemfg.com](mailto:trueeurope@truemfg.com)

### **SITZ AUSTRALIA**

6B Phiney Place • Ingleburn, NSW 2565 • Australia  
Tel: +61 2.9618.9999 • Fax: +61 2.9618.7259  
Email: [trueintl@truemfg.com](mailto:trueintl@truemfg.com)

### **SITZ MEXIKO**

Tel: +52 555.804.6343/44 • Fax: +52 555.804.6342  
Gebührenfrei in die USA: +1 800.325.6152 • Gebührenfrei zum Mexico Office: 01 800.202.0687  
Email: [trueintl@truemfg.com](mailto:trueintl@truemfg.com)

### **SITZ CHILE**

Av. Las Condes, # 7009, Local 1º • Comuna Las Condes — Santiago  
Tel: +56 232.133.600  
Email: [trueintl@truemfg.com](mailto:trueintl@truemfg.com)