

Lodówki i zamrażarki

seria T, seria TS, seria TSD






Spis treści

2 O firmie True

4 Lodówki i zamrażarki





Najbardziej kompletne źródło chłodzenia w branży.
True.

True to wiodący na świecie dostawca wysokojakościowych chłodziarek komercyjnych. Założona 70 lat temu w Missouri w Stanach Zjednoczonych firma True rozwija się na całym świecie, oferując najlepsze możliwe warunki do przechowywania produktów spożywczych.





True, wydajność energetyczna przyszłości... naturalnie



Węglowodór ma potencjał tworzenia efektu cieplarnianego mniej niż TRZY (R134A = 1,430)



Chłodziwo występujące w naturze = ekologiczne



Do 15% bardziej wydajne niż R134A i R404A



ZEROWY potencjał niszczenia warstwy ozonowej



Ekologia

70 lat działalności w branży mrożenia przemysłowego pozwoliło firmie True stać się ekspertem w zakresie konstruowania i rozwoju naszych systemów. Efektywność energetyczna zawsze była elementem naszego procesu projektowania, dlatego cały czas stosujemy nowe technologie w celu usprawnienia naszych systemów tak, aby były najbardziej wydajne w całej branży, ale nie kosztem skuteczności, która zapewnia bezpieczeństwo żywności naszych klientów na całym świecie.

True stale szuka komponentów i procesów ekologicznych, aby zmniejszyć ślad węglowy własny i naszych klientów. Wśród rozwiązań znajdują się naturalny czynnik chłodniczy i izolacja piankowa Ecomate® zero GWP/ODP.

Wydajność energetyczna bez kompromisów.



Wiele produktów True spełniło warunki wpisania na listę technologii energetycznych ECA.



Opcjonalny czynnik chłodniczy dostępny jest w wybranych modelach.

The logo for the brand 'True' is written in a stylized, italicized, black font with a registered trademark symbol (®) at the end.

LODÓWKI I ZAMRAŻARKI

seria T, seria TS, seria TSD

Maszyny firmy True są konstruowane z doskonałą jakością, która gwarantuje długoterminową inwestycję.

Najbardziej zaawansowane i trwałe systemy chłodzenia, montowane w standardzie we wszystkich maszynach, zapewniają wieloletnie i niezawodne funkcjonowanie nawet w najbardziej wymagających warunkach pracy z żywnością.

Wyprodukowane przy użyciu materiałów i komponentów najwyższej jakości lodówki i zamrażarki firmy True zapewniają najbardziej stałą temperaturę, niskie koszty użytkowania oraz doskonałe zabezpieczenie żywności.





Lodówki i zamrażarki

Izolacja

Cała struktura maszyny i drzwi pełne są pianowane przy pomocy izolacji poliuretanowej Ecomate[®], o dużej gęstości, o zerowym potencjale niszczenia warstwy ozonowej (ODP) i zerowym potencjale tworzenia efektu cieplarnianego (GWP).



Powlekane parowniki



Trwałe komponenty



Wydajne silniki



Wyświetlacz cyfrowy



Jakościowe materiały

Chłodzenie

Zaawansowany, trwały i ekologiczny system mrożenia. Chłodziarki utrzymują temperaturę od 0 °C do +3 °C. Zamrażarki utrzymują temperaturę od -18 °C do -23 °C.

Środek / powierzchnia

Wnętrze z czystego aluminium, podłoga i przód ze stali nierdzewnej, zakończenia z aluminium anodyzowanego. W modelach TS część wewnętrzna i zewnętrzna ze stali nierdzewnej.

Drzwi

Całkowicie uszczelniane drzwi samozamykające, z gwarancją na zawiasy na cały okres użytkowania, zostały przebadane fabrycznie ponad 1 000 000 razy.

T-49

Drzwi pełne szafka pionowa



T-23-HC-LD



T-35-HC-LD



T-35G-LD



T-49-4

Lodówki pionowe

Seria T: chłodziarki



Model	Ilość drzwi	Półki	Wymiary (mm) szer. x głęb.* x wys.	Waga	Drzwi wbudowane
T-12 †	1	4	632 x 588 x 1630	91 kg	CAŁKOWICIE PEŁNE
T-12G †	1	4	632 x 594 x 1630	100 kg	CAŁKOWICIE SZKLANE
T-15-HC-LD	1	5	632 x 585 x 1877	114 kg	CAŁKOWICIE PEŁNE
T-15G-HC-LD	1	5	632 x 585 x 1877	114 kg	CAŁKOWICIE SZKLANE
T-15-1-G-1-HC-LD	2	5	632 x 585 x 1877	157 kg	PÓLSZKLANE PÓŁPEŁNE
T-19E	1	4	686 x 623 x 1995	120 kg	CAŁKOWICIE PEŁNE
T-23-HC	1	4	686 x 750 x 2074	112 kg	CAŁKOWICIE PEŁNE
T-23G-HC-LD	1	4	686 x 756 x 2074	125 kg	CAŁKOWICIE SZKLANE
T-23-2-HC	2	4	686 x 750 x 2074	112 kg	PÓŁPEŁNE
T-23G-2-HC	2	4	686 x 756 x 2074	138 kg	PÓLSZKLANE
T-23-1-G-1	2	4	686 x 756 x 2074	132 kg	PÓLSZKLANE PÓŁPEŁNE
T-23PT	1 front / 1 tył	4	686 x 816 x 2074	148 kg	CAŁKOWICIE PEŁNE
T-35-HC-LD	2	8	1004 x 750 x 2074	159 kg	CAŁKOWICIE PEŁNE
T-35G-LD	2	8	1004 x 756 x 2074	177 kg	CAŁKOWICIE SZKLANE
T-43-HC-LD	2	8	1194 x 750 x 2074	168 kg	CAŁKOWICIE PEŁNE
T-49	2	8	1375 x 750 x 2074	193 kg	CAŁKOWICIE PEŁNE
T-49-HC-LD	2	8	1375 x 750 x 2074	177 kg	CAŁKOWICIE PEŁNE
T-49G-LD	2	8	1375 x 756 x 2074	211 kg	CAŁKOWICIE SZKLANE
T-49-4	4	8	1375 x 750 x 2074	198 kg	PÓŁPEŁNE
T-49G-4-LD	4	8	1375 x 756 x 2074	223 kg	PÓLSZKLANE
T-49-2-G-2	4	8	1375 x 756 x 2074	216 kg	PÓLSZKLANE PÓŁPEŁNE
T-72	3	12	1985 x 750 x 2074	279 kg	CAŁKOWICIE PEŁNE
T-72G-LD	3	12	1985 x 756 x 2074	304 kg	CAŁKOWICIE SZKLANE
T-72-6	6	12	1985 x 750 x 2074	279 kg	PÓŁPEŁNE

* Głębokość nie obejmuje 35 mm dla klamek drzwi w modelach z drzwiami szklanymi.

† Wysokość modeli T-12 i T-12G nie obejmuje 26 mm dla górnych zawiasów drzwi.

Uwaga: T-12 i T-12G standardowo z regulatorami poziomu nóg, opcjonalnie dostępne kółka o średnicy 64 mm, nogi niedostępne.

• Obecnie niedostępne w wersji 208/230 V/60 Hz.

Szczegółowe widoki projektowe i pełne wymiary podane są na karcie charakterystyki modelu.

Wszystkie wymiary w milimetrach zostały zaokrąglone do najbliższego pełnego milimetra.



T-49G-4-LD



T-72



T-72G-LD



T-72-6

Seria T: zamrażarki



Model	Ilość drzwi	Półki	Wymiary (mm) szer. x głęb.* x wys.	Waga	Drzwi wbudowane
T-12F †	1	4	632 x 588 x 1630	98 kg	CAŁKOWICIE PEŁNE
T-19F	1	4	686 x 623 x 1995	114 kg	CAŁKOWICIE PEŁNE
T-19FZ §	1	4	686 x 623 x 1995	114 kg	CAŁKOWICIE PEŁNE
T-23F	1	4	686 x 750 x 2074	130 kg	CAŁKOWICIE PEŁNE
T-23F-HC	1	4	686 x 750 x 2074	123 kg	CAŁKOWICIE PEŁNE
T-23F-2-HC	2	4	686 x 750 x 2074	137 kg	PÓŁPEŁNE
T-35F	2	8	1004 x 750 x 2074	189 kg	CAŁKOWICIE PEŁNE
T-35FZ §	2	8	1004 x 750 x 2074	175 kg	CAŁKOWICIE PEŁNE
T-49F	2	8	1375 x 750 x 2074	218 kg	CAŁKOWICIE PEŁNE
T-49FZ §	2	8	1375 x 750 x 2074	175 kg	CAŁKOWICIE PEŁNE
T-49F-4	4	8	1375 x 750 x 2074	220 kg	PÓŁPEŁNE
T-72F	3	12	1985 x 750 x 2074	289 kg	CAŁKOWICIE PEŁNE

* Głębokość nie obejmuje 35 mm dla klamek drzwi w modelach z drzwiami szklanymi.

† Wysokość modelu T-12F nie obejmuje 26 mm dla zawiasów drzwi.

§ Utrzymuje średnio temperaturę -18 °C.

◆ Obecnie niedostępne w wersji 208/230 V/60 Hz.

Szczegółowe widoki projektowe i pełne wymiary podane są na karcie charakterystyki modelu.

Wszystkie wymiary w milimetrach zostały zaokrąglone do najbliższego pełnego milimetra.



T-23F-HC



T-23F-2-HC



T-35F



T-72F

Lodówki pionowe

Seria TS: chłodziarki w całości ze stali nierdzewnej



Model	Ilość drzwi	Półki	Wymiary (mm) szer. x głęb.* x wys.	Waga	Drzwi wbudowane
TS-23-HC	1	4	686 x 750 x 2074	141 kg	CAŁKOWICIE PEŁNE
TS-23G-HC-LD	1	4	686 x 756 x 2074	146 kg	CAŁKOWICIE SZKLANE
TS-23-2-HC	2	4	686 x 750 x 2074	146 kg	PÓŁPEŁNE
TS-23G-2-HC	2	4	686 x 756 x 2074	135 kg	PÓLSZKLANE
TS-23-1-G-1	2	4	686 x 756 x 2074	148 kg	PÓLSZKLANE PÓŁPEŁNE
TS-35-HC-LD	2	8	1004 x 750 x 2074	189 kg	CAŁKOWICIE PEŁNE
TS-49-HC-LD	2	8	1375 x 750 x 2074	211 kg	CAŁKOWICIE PEŁNE
TS-49G-LD	2	8	1375 x 756 x 2074	225 kg	CAŁKOWICIE SZKLANE
TS-49-4	4	8	1375 x 750 x 2074	220 kg	PÓŁPEŁNE
TS-49G-4-LD	4	8	1375 x 756 x 2074	225 kg	PÓLSZKLANE
TS-49-2-G-2	4	8	1375 x 756 x 2074	243 kg	PÓLSZKLANE PÓŁPEŁNE
TS-72	3	12	1985 x 750 x 2074	295 kg	CAŁKOWICIE PEŁNE
TS-72G-LD	3	12	1985 x 756 x 2074	316 kg	CAŁKOWICIE SZKLANE
TS-72-6	6	12	1985 x 750 x 2074	282 kg	PÓŁPEŁNE

* Głębokość nie obejmuje 35 mm dla klamek drzwi w modelach z drzwiami szklanymi. Szczegółowe widoki projektowe i pełne wymiary podane są na karcie charakterystyki modelu.

Wszystkie wymiary w milimetrach zostały zaokrąglone do najbliższego pełnego milimetra.



TS-23-HC



TS-49-HC-LD



TS-49G-LD



TS-72

Seria TS: zamrażarki w całości ze stali nierdzewnej



Model	Ilość drzwi	Półki	Wymiary (mm) szer. x głęb. x wys.	Waga	Drzwi wbudowane
TS-23F	1	4	686 x 750 x 2074	141 kg	CAŁKOWICIE PEŁNE
TS-23F-HC	1	4	686 x 750 x 2074	141 kg	CAŁKOWICIE PEŁNE
TS-23F-2-HC	2	4	686 x 750 x 2074	150 kg	PÓŁPEŁNE
TS-35F	2	8	1004 x 750 x 2074	207 kg	CAŁKOWICIE PEŁNE
TS-49F	2	8	1375 x 750 x 2074	234 kg	CAŁKOWICIE PEŁNE
TS-49F-4	4	8	1375 x 750 x 2074	248 kg	PÓŁPEŁNE
TS-72F	3	12	1985 x 750 x 2074	323 kg	CAŁKOWICIE PEŁNE

Szczegółowe widoki projektowe i pełne wymiary podane są na karcie charakterystyki modelu.

Wszystkie wymiary w milimetrach zostały zaokrąglone do najbliższego pełnego milimetra.

Seria T: Temperatura podwójna



Model	Ilość drzwi	Półki	Wymiary (mm) szer. x głęb. x wys.	Waga	Drzwi wbudowane
T-23DT	2	4	686 x 750 x 2074	152 kg	PÓŁPEŁNE
T-49DT	2	8	1375 x 750 x 2074	218 kg	CAŁKOWICIE PEŁNE

♦ Obecnie niedostępne w wersji 208/230 V/60 Hz.
Szczegółowe widoki projektowe i pełne wymiary podane są na karcie charakterystyki modelu.

Wszystkie wymiary w milimetrach zostały zaokrąglone do najbliższego pełnego milimetra.



TS-35F



TS-49F




T-23DT









T-49-DT

Lodówki pionowe

Seria TSD: chłodziarki z drzwiami przesuwnymi



Model	Ilość drzwi	Półki	Wymiary (mm) szer. x głęb.* x wys.	Waga	Drzwi wbudowane
TSD-09G-HC-LD	2	3	915 x 534 x 893	109 kg	 CAŁKOWICIE SZKLANE
TSD-33	2	8	1004 x 753 x 2147	171 kg	 CAŁKOWICIE PEŁNE
TSD-33G-LD	2	8	1004 x 753 x 2147	173 kg	 CAŁKOWICIE SZKLANE
TSD-47	2	8	1375 x 753 x 2147	196 kg	 CAŁKOWICIE PEŁNE
TSD-47G-LD	2	8	1375 x 753 x 2147	211 kg	 CAŁKOWICIE SZKLANE
TSD-69	3	12	1985 x 753 x 2144	286 kg	 CAŁKOWICIE PEŁNE

* Głębokość nie obejmuje 10 mm dla klamek drzwi w modelach z drzwiami szklanymi (23 mm dla klamek drzwi w modelach TSD-09G-HC-LD).

• Obecnie niedostępne w wersji 208/230 V/60 Hz.

Szczegółowe widoki projektowe i pełne wymiary podane są na karcie charakterystyki modelu.

Wszystkie wymiary w milimetrach zostały zaokrąglone do najbliższego pełnego milimetra.



TSD-13



TSD-47



TSD-47G-LD



TSD-69

True[®]

Firma True produkuje
najszerszy asortyment
profesjonalnych
produktów do
chłodzenia.

www.truemfg.com





Stoły do przygotowywania żywności
Lodówki podblatowe
Urządzenia z blatem roboczym
Tradycyjne Reach-Ins
Maszyny podbarowe
Lodówki ze szklanymi drzwiami
Pionowe kurtyny powietrzne
Seria specjalistyczna Spec Series®
Modele Chef Base



TRUE FOOD INTERNATIONAL, INC.

MIĘDZYNARODOWE KOMERCYJNE USŁUGI ZWIĄZANE Z ŻYWNOSCIĄ

BIURO W USA

2001 East Terra Lane • O'Fallon, Missouri 63366-4434 • USA
Tel. w USA: +1 636.240.2400 • Faks w USA: +1 636.272.7546
Bezpłatny numer w USA: +1 800.325.6152 • Bezpłatny numer z Kanady do USA: +1 800.860.8783
E-mail: trueintl@truemfg.com

BIURO W WIELKIEJ BRYTANII

Fields End Road • Goldthorpe • Nr. Rotherham, South Yorkshire, S63 9EU • Wielka Brytania
Tel: +44 1709.888.080 • Faks: +44 1709.880.838
Numer bezpłatny w Wielkiej Brytanii: 0 800.783.2049 • Numer bezpłatny do USA: 0 800.894.928
E-mail: trueintl@truemfg.com

BIURO W UNII EUROPEJSKIEJ

Hauptstr. 269 • 79650 Schopfheim • Niemcy
Tel: +49 (0) 7622.6883.0 • Faks: +49 (0) 7622.6883.499
E-mail: trueintl@truemfg.com

BIURO W AUSTRALII

6B Phiney Place • Ingleburn, NSW 2565 • Australia
Tel: +61 2.9618.9999 • Faks: +61 2.9618.7259
E-mail: trueintl@truemfg.com

BIURO W MEKSYKU

Tel: +52 555.804.6343/44 • Faks: +52 555.804.6342
Numer bezpłatny do USA: +1 800.325.6152 • Numer bezpłatny w Meksyku do biura w Mexico City: 01 800.202.0687
E-mail: trueintl@truemfg.com

BIURO W CHILE

Avenida Las Condes #7009 • Las Condes, Santiago • Chile 7560764
Tel +56 2 3213 3600 • Tlf. EE.UU.: +1 636.240.2400 • Fax EE.UU.: +1 636.272.7546
E-mail: trueintl@truemfg.com