

Bajo Mostradores y Mesas de Trabajo

TUC y TWT

Español



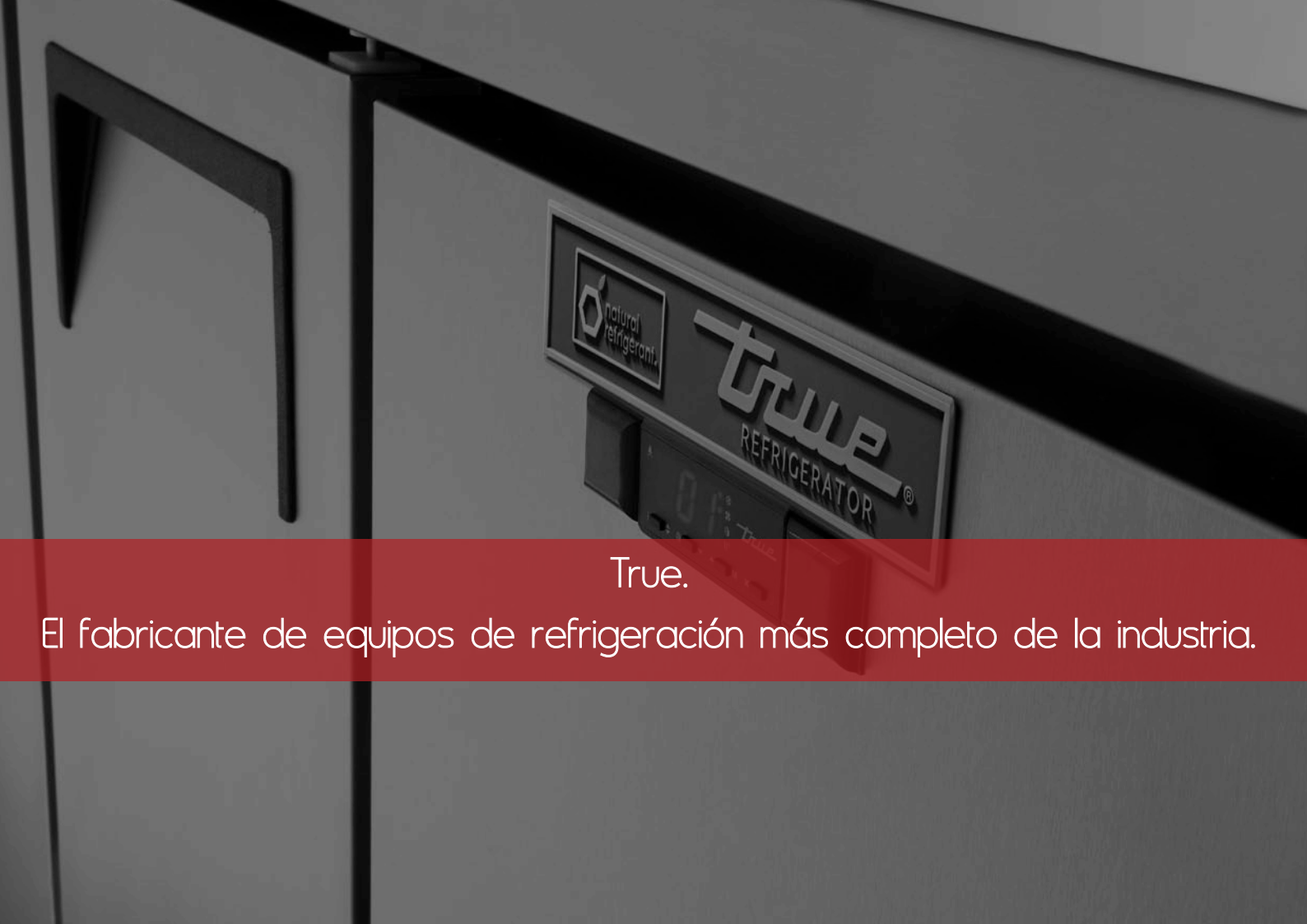


Tabla de Contenido



2 Acerca de True

4 Bajo Mostradores
y Mesas de Trabajo



True.

El fabricante de equipos de refrigeración más completo de la industria.

True es el mayor proveedor de refrigeración comercial del mundo. Desde su fundación hace más de 70 años en Missouri, EE.UU., True sigue desarrollando su capacidad global, ofreciendo el mejor ambiente posible para el almacenamiento de sus productos alimenticios.





True, Su futuro en eficiencia de energía, en forma natural



El hidrocarburo contiene un potencial de calentamiento global menor de TRES.
R134A = 1,430



Refrigerante Natural = Amigable Con El Medio Ambiente



Hasta un 15% más eficiente que el R134A y el R404A



Potencial De Destrucción De La Capa De Ozono De Cero



Conservación

Más de 70 años que tiene True en la refrigeración comercial nos han convertido en expertos en el diseño y desarrollo de nuestros sistemas. Aunque la eficiencia en el consumo de energía ha sido siempre parte de nuestro proceso de diseño, nosotros continuamos utilizando nuevas tecnologías para mejorar nuestros sistemas, para ser los más eficientes en la industria sin sacrificar rendimiento, que últimamente provee de comida segura a todos nuestros clientes alrededor del mundo.

En True estamos continuamente en la búsqueda de materiales amigables con el medio ambiente y de procesos que reduzcan nuestra contaminación por carbono. Algunas de nuestras iniciativas incluyen el ofrecimiento de un refrigerante natural (R290) y el uso de aislamiento Ecomate, el cual tiene un Potencial de Destrucción de la Capa de Ozono de cero (ODP) y un Potencial de Calentamiento Global también de cero (GWP).

Eficiencia sin compromiso.



Varios equipos True han calificado para ser incluidos en el listado de (ECA de Energy Technology)



La opción de refrigerante natural está disponible en modelos selectos.



Bajo Mostradores y Mesas de Trabajo

Los Bajo Mostradores True están diseñados con una calidad duradera que protege su inversión a largo plazo.

Diseñados utilizando los materiales y componentes de la más alta calidad, los equipos bajo mostradores y mesas de trabajo de True proveen las temperaturas más consistentes, costos de utilidades más bajos, excepcional seguridad para la comida y el mejor valor en el mercado de servicio de alimentos de hoy en día.







Bajo Mostradores

Exterior

Parte frontal, superior y lados de acero inoxidable. Parte trasera con acabado en aluminio.



Evaporadores recubiertos



Componentes robustos



Motores eficientes



Acero inoxidable



Indicador de temperatura digital

Puertas

Puertas batientes con mecanismo de autocierre. La puerta se mantiene abierta a 90°.

Interior

Lados y parte superior de atractivo aluminio, aprobado por NSF. Piso de acero inoxidable con esquinas cóncavas.

Aislamiento

El aislamiento en la estructura completa del gabinete utiliza un nuevo e innovador poliuretano, Ecomate®, de alta densidad, que tiene un potencial de destrucción de la capa de ozono de cero (ODP) y un potencial de calentamiento global también de cero (GWP).

Parrillas

Parrillas ajustables de alambre para uso industrial recubiertas con PVC.

TUC-27-HC

Bajo Mostrador con Puerta Sólida



TUC-24-HC



TUC-36



















TUC-48-HC



TUC-60D-4

Bajo Mostradores

TUC: Refrigeradores

Modelo	Puertas/Gavetas	Parillas	Dimensiones (mm) L x P† x A	Litros	Peso Embalado (kg)	EEC	Consumo Anual de Energía (kWh)
TUC-24-HC 	1 / 0	2	610 x 629 x 804	98	71	A	422
TUC-24G-HC~FGD01 	1 / 0	2	610 x 629 x 804	98	75	—	—
TUC-27-HC 	1 / 0	2	702 x 766 x 839	144	89	B	571
TUC-27-IP-HC 	1 / 0	2	702 x 766 x 810	144	84	B	571
TUC-27G-HC~FGD01 	1 / 0	2	702 x 766 x 839	144	89	—	—
TUC-27G-IP-HC~FGD01 	1 / 0	2	702 x 766 x 810	144	89	—	—
TUC-27D-2-HC 	0 / 2	—	702 x 766 x 839	40	103	B	571
TUC-27D-2-IP-HC 	0 / 2	—	702 x 766 x 810	40	96	B	571
TUC-36	2 / 0	4	924 x 766 x 839	—	109	—	—
TUC-36-IP	2 / 0	4	924 x 766 x 810	—	105	—	—
TUC-44	1 / 0	2	1131 x 820 x 839	—	132	—	—
TUC-48-HC 	2 / 0	4	1229 x 766 x 839	265	118	A	548
TUC-48-IP-HC 	2 / 0	4	1229 x 766 x 810	265	125	A	548
TUC-48G-HC~FGD01 	2 / 0	4	1229 x 766 x 839	265	139	—	—
TUC-48G-IP-HC~FGD01 	2 / 0	4	1229 x 766 x 810	265	132	—	—
TUC-48D-2-HC 	1 / 2	2	1229 x 766 x 839	169	139	A	548
TUC-48D-2-IP-HC 	1 / 2	2	1229 x 766 x 810	169	139	A	548
TUC-48D-4-HC 	0 / 4	—	1229 x 766 x 839	72	150	B	548
TUC-48D-4-IP-HC 	0 / 4	—	1229 x 766 x 810	72	150	B	548
TUC-60	2 / 0	4	1534 x 766 x 839	—	162	—	—
TUC-60-IP	2 / 0	4	1534 x 766 x 810	—	155	—	—
TUC-60D-2	1 / 2	2	1534 x 766 x 839	—	202	—	—
TUC-60D-2-IP	1 / 2	2	1534 x 766 x 810	—	202	—	—
TUC-60D-4	0 / 4	—	1534 x 766 x 839	—	182	—	—
TUC-60D-4-IP	0 / 4	—	1534 x 766 x 810	—	173	—	—
TUC-60-32	2 / 0	4	1531 x 820 x 839	—	166	—	—
TUC-60-32D-2	1 / 2	2	1531 x 820 x 839	—	166	—	—
TUC-67	2 / 0	4	1709 x 820 x 839	—	175	—	—
TUC-67D-4	0 / 4	—	1709 x 820 x 839	—	218	—	—
TUC-72	3 / 0	6	1839 x 766 x 839	—	184	—	—
TUC-93	3 / 0	6	2369 x 820 x 839	—	248	—	—
TUC-93D-2	2 / 2	4	2369 x 820 x 839	—	261	—	—
TUC-93D-4	1 / 4	2	2369 x 820 x 839	—	289	—	—
TUC-93D-6	0 / 6	—	2369 x 820 x 839	—	309	—	—

†LA PROFUNDIDAD NO INCLUYE 26MM (1") DE LOS PARACHOQUES TRASEROS.

†LA PROFUNDIDAD NO INCLUYE 7 MM. ADICIONALES DE LOS PARACHOQUES FRONTALES EN LAS UNIDADES PROFUNDAS.

†LA PROFUNDIDAD NO INCLUYE 4 MM DE LAS MANIJAS EN LOS MODELOS CON PUERTA DE CRISTAL.

NOTA: PARA LOS MODELOS DE COMBINACIÓN PUERTA/GAVETA, LA PUERTA O LA GAVETA PUEDEN INSTALARSE EN CUALQUIER SECCIÓN DEL GABINETE. LA ORIENTACIÓN DE LA PUERTA/GAVETA DEBE SER INDICADA AL MOMENTO DE COLOCAR LA ORDEN.

Todas las dimensiones están redondeadas a la siguiente medida en milímetros.

 REFRIGERANTE DE HIDROCARBURO



TUC-24G-HC~FGD01



TUC-67



TUC-93D-2

TUC: Congeladores

Modelo	Puertas/Gavetas	Parillas	Dimensiones (mm) L x D† x A	Litros	Peso Embalado (kg)	EEC	Consumo Anual de Energía (kWh)
TUC-24F-HC 	1 / 0	2	610 x 629 x 804	98	75	D	1553
TUC-27F-HC 	1 / 0	2	702 x 766 x 839	144	87	C	1451
TUC-27F-LP-HC 	1 / 0	2	702 x 766 x 810	144	91	C	1451
TUC-27F-D-2-HC 	0 / 2	—	702 x 766 x 839	40	100	D	1451
TUC-48F-HC 	2 / 0	4	1229 x 766 x 839	265	132	D	2054
TUC-48F-LP-HC 	2 / 0	4	1229 x 766 x 810	265	125	D	2054
TUC-60F	2 / 0	4	1534 x 766 x 839	—	168	—	—
TUC-60F-LP	2 / 0	4	1534 x 766 x 810	—	171	—	—

†LA PROFUNDIDAD NO INCLUYE 26MM (1") DE LOS PARACHOQUES TRASEROS.

Todas las dimensiones están redondeadas a la siguiente medida en milímetros.

 REFRIGERANTE DE HIDROCARBURO



Marco para Apilar

MARCO PARA APILAR

DESCRIPCIÓN

TUC-27-HC, 27F-HC

NÚMERO DE PIEZA

872963

El marco para apilar True permite combinar un refrigerador y un congelador de una manera eficiente en un espacio de 699mm x 762mm.



TUC-24F-HC



TUC-48F-HC



TUC-60F



TUC-27F-D-2-HC

Bajo Mostradores

TUC~SPEC1: Refrigeradores

Modelo	Puertas/Gavetas	Parillas	Dimensiones (mm) L x P† x A	Litros	Peso Embalado (kg)
TUC-24-HC~SPEC1	1 / 0	2	610 x 629 x 804	98	71
TUC-27-HC~SPEC1	1 / 0	2	702 x 740 x 839	144	89
TUC-27G-HC~SPEC1	1 / 0	2	702 x 740 x 839	144	89
TUC-27D-2-HC~SPEC1	0 / 2	—	702 x 740 x 839	40	103
TUC-48-HC~SPEC1	2 / 0	4	1229 x 740 x 839	265	118
TUC-48G-HC~SPEC1	2 / 0	4	1229 x 740 x 839	265	139
TUC-48D-2-HC~SPEC1	1 / 2	2	1229 x 740 x 839	169	139
TUC-48D-4-HC~SPEC1	0 / 4	—	1229 x 740 x 839	72	150
TUC-60~SPEC1	2 / 0	4	1534 x 740 x 839	—	162
TUC-60D-2~SPEC1	1 / 2	2	1534 x 740 x 839	—	173
TUC-60D-4~SPEC1	0 / 4	—	1534 x 740 x 839	—	182
TUC-67~SPEC1	2 / 0	4	1709 x 820 x 839	—	175
TUC-67D-4~SPEC1	0 / 4	—	1709 x 820 x 839	—	218
TUC-72~SPEC1	3 / 0	6	1839 x 740 x 839	—	184
TUC-93~SPEC1	3 / 0	6	2369 x 820 x 839	—	248
TUC-93D-2~SPEC1	2 / 2	4	2369 x 820 x 839	—	261
TUC-93D-4~SPEC1	1 / 4	2	2369 x 820 x 839	—	289
TUC-93D-6~SPEC1	0 / 6	—	2369 x 820 x 839	—	309

† LA PROFUNDIDAD NO INCLUYE 39 MM DE LAS MANIJAS DE LAS PUERTAS.

† LA PROFUNDIDAD NO INCLUYE 26 MM POR LOS PARACHOQUES TRASEROS.

NOTA: PARA LOS MODELOS DE COMBINACIÓN PUERTA/GAVETA, LA PUERTA O LA GAVETA PUEDEN INSTALARSE EN CUALQUIER SECCIÓN DEL GABINETE. LA ORIENTACIÓN DE LA PUERTA/GAVETA DEBE SER INDICADA AL MOMENTO DE COLOCAR LA ORDEN.

Todas las dimensiones están redondeadas a la siguiente medida en milímetros.

REFRIGERANTE DE HIDROCARBURO

TUC~SPEC1: Congeladores

Modelo	Puertas/Gavetas	Parillas	Dimensiones (mm) L x P† x A	Litros	Peso Embalado (kg)
TUC-27F-HC~SPEC1	1 / 0	2	702 x 740 x 839	144	87
TUC-27F-D-2-HC~SPEC1	0 / 2	—	702 x 740 x 839	40	100
TUC-48F-HC~SPEC1	2 / 0	4	1229 x 740 x 839	265	132
TUC-60F~SPEC1	2 / 0	4	1534 x 740 x 839	265	168

† LA PROFUNDIDAD NO INCLUYE 39 MM DE LAS MANIJAS DE LAS PUERTAS.

† LA PROFUNDIDAD NO INCLUYE 26 MM POR LOS PARACHOQUES TRASEROS.

Todas las dimensiones están redondeadas a la siguiente medida en milímetros.

REFRIGERANTE DE HIDROCARBURO

Por favor vea la página 13 para las características de los modelos SPEC1.



TUC-27-HC~SPEC1



TUC-48-HC~SPEC1



TUC-48D-2-HC~SPEC1



TUC-27F-D-2-HC~SPEC1



Mesas de Trabajo

Exterior

Parte frontal, superior y lados de acero inoxidable. Parte trasera con acabado en aluminio.



Evaporadores recubiertos



Componentes robustos



Motores eficientes



Acero inoxidable



Indicador de temperatura digital

Puertas

Puertas batientes con mecanismo de autocierre. La puerta se mantiene abierta a 90°.

Interior

Lados y parte superior de atractivo aluminio, aprobado por NSF. Piso de acero inoxidable con esquinas cóncavas.

Aislamiento

El aislamiento en la estructura completa del gabinete utiliza un nuevo e innovador poliuretano, Ecomate®, de alta densidad, que tiene un potencial de destrucción de la capa de ozono de cero (ODP) y un potencial de calentamiento global también de cero (GWP).

Parrillas

Parrillas ajustables de alambre para uso industrial recubiertas con PVC.

TWT-60

Mesa de Trabajo con Puertas Sólidas



TWT-27-HC



TWT-48-HC



TWT-44



TWT-72

Mesas de Trabajo

TWT: Refrigeradores

Modelo	Puertas/Gavetas	Parillas	Dimensiones (mm) L x P† x A	Litros	Peso Embalado (kg)	EEC	Consumo Anual de Energía (kWh)
TWT-27HC	1 / 0	2	702 x 766 x 1007	144	89	B	571
TWT-27D-2HC	0 / 2	—	702 x 766 x 1007	40	100	B	571
TWT-36	2 / 0	4	924 x 766 x 1007	—	109	—	—
TWT-44	1 / 0	2	1131 x 823 x 1007	—	130	—	—
TWT-48HC	2 / 0	4	1229 x 766 x 1007	265	127	A	548
TWT-48D-2HC	1 / 2	2	1229 x 766 x 1007	169	150	A	548
TWT-48D-4HC	0 / 4	—	1229 x 766 x 1007	72	150	B	548
TWT-60	2 / 0	4	1534 x 766 x 1007	—	157	—	—
TWT-60D-2	1 / 2	2	1534 x 766 x 1007	—	157	—	—
TWT-60D-4	0 / 4	—	1534 x 766 x 1007	—	186	—	—
TWT-60-32	2 / 0	4	1531 x 823 x 1007	—	164	—	—
TWT-60-32D-2	1 / 2	2	1531 x 823 x 1007	—	180	—	—
TWT-67	2 / 0	4	1709 x 823 x 1007	—	191	—	—
TWT-67D-4	0 / 4	—	1709 x 823 x 1007	—	225	—	—
TWT-72	3 / 0	6	1839 x 766 x 1007	—	184	—	—
TWT-93	3 / 0	6	2369 x 823 x 1007	—	248	—	—
TWT-93D-2	2 / 2	4	2369 x 823 x 1007	—	261	—	—
TWT-93D-4	1 / 4	2	2369 x 823 x 1007	—	277	—	—
TWT-93D-6	0 / 6	—	2369 x 823 x 1007	—	309	—	—

†LA PROFUNDIDAD NO INCLUYE 26MM (1") DE LOS PARACHOQUES TRASEROS.

†LA PROFUNDIDAD NO INCLUYE 7 MM. ADICIONALES DE LOS PARACHOQUES FRONTALES EN LAS UNIDADES PROFUNDAS.

NOTA: PARA LOS MODELOS DE COMBINACIÓN PUERTA/GAVETA, LA PUERTA O LA GAVETA PUEDEN INSTALARSE EN CUALQUIER SECCIÓN DEL GABINETE. LA ORIENTACIÓN DE LA PUERTA/GAVETA DEBE SER INDICADA AL MOMENTO DE COLOCAR LA ORDEN.

Todas las dimensiones están redondeadas a la siguiente medida en milímetros.

 REFRIGERANTE DE HIDROCARBURO



TWT-48D-2HC





TWT-60D-2



TWT-60D-4

TWT: Congeladores






Modelo	Puertas/Gavetas	Parillas	Dimensiones (mm) L x P† x A	Litros	Peso Embalado (kg)	EEC	Consumo Anual de Energía (kWh)
TWT-27F-HC 	1 / 0	2	702 x 766 x 1007	144	96	C	1451
TWT-48F-HC 	2 / 0	4	1229 x 766 x 1007	265	130	D	2054
TWT-60F	2 / 0	4	1534 x 766 x 1007	—	171	—	—

† LA PROFUNDIDAD NO INCLUYE 26MM (1") DE LOS PARACHOQUES TRASEROS.

Todas las dimensiones están redondeadas a la siguiente medida en milímetros.

 REFRIGERANTE DE HIDROCARBURO

TWT~SPEC1: Refrigeradores

Modelo	Puertas/Gavetas	Parillas	Dimensiones (mm) L x P† x A	Litros	Peso Embalado (kg)
TWT-27HC~SPEC1 	1 / 0	2	702 x 740 x 1007	144	89
TWT-27D-2HC~SPEC1 	0 / 2	—	702 x 740 x 1007	40	98
TWT-48HC~SPEC1 	2 / 0	4	1229 x 740 x 1007	265	127
TWT-48D-2HC~SPEC1 	1 / 2	2	1229 x 740 x 1007	169	143
TWT-48D-4HC~SPEC1 	0 / 4	—	1229 x 740 x 1007	72	150
TWT-60~SPEC1	2 / 0	4	1534 x 740 x 1007	—	157
TWT-60D-2~SPEC1	1 / 2	2	1534 x 740 x 1007	—	157
TWT-60D-4~SPEC1	0 / 4	—	1534 x 740 x 1007	—	186
TWT-67~SPEC1	2 / 0	4	1709 x 820 x 1007	—	191
TWT-67D-4~SPEC1	0 / 4	—	1709 x 820 x 1007	—	225
TWT-72~SPEC1	3 / 0	6	1839 x 740 x 1007	—	184
TWT-93~SPEC1	3 / 0	6	2369 x 820 x 1007	—	248
TWT-93D-2~SPEC1	2 / 2	4	2369 x 820 x 1007	—	261
TWT-93D-4~SPEC1	1 / 4	2	2369 x 820 x 1007	—	277
TWT-93D-6~SPEC1	0 / 6	—	2369 x 820 x 1007	—	309

† LA PROFUNDIDAD NO INCLUYE 39 MM DE LAS MANIJAS DE LAS PUERTAS.

† LA PROFUNDIDAD NO INCLUYE 26 MM POR LOS PARACHOQUES TRASEROS.

NOTA: PARA LOS MODELOS DE COMBINACIÓN PUERTA/GAVETA, LA PUERTA O LA GAVETA PUEDEN INSTALARSE EN CUALQUIER SECCIÓN DEL GABINETE. LA ORIENTACIÓN DE LA PUERTA/GAVETA DEBE SER INDICADA AL MOMENTO DE COLOCAR LA ORDEN.

Todas las dimensiones están redondeadas a la siguiente medida en milímetros.

 REFRIGERANTE DE HIDROCARBURO



TWT-27F-HC





TWT-48F-HC



TWT-60F

Mesas de Trabajo

TWT~SPEC1: Congeladores

Modelo	Puertas/Gavetas	Parillas	Dimensiones (mm) L x Pt x A	Litros	Peso Embalado (kg)	Precio de Lista €
TWT-27F-HC~SPEC1 	1 / 0	2	702 x 740 x 1007	144	96	3226
TWT-48F-HC~SPEC1 	2 / 0	4	1229 x 740 x 1007	265	130	4814
TWT-60F~SPEC1	2 / 0	4	1534 x 740 x 1007	—	171	5588

† LA PROFUNDIDAD NO INCLUYE 39 MM DE LAS MANIJAS DE LAS PUERTAS.
† LA PROFUNDIDAD NO INCLUYE 26 MM POR LOS PARACHOQUES TRASEROS.

Todas las dimensiones están redondeadas a la siguiente medida en milímetros.

 REFRIGERANTE DE HIDROCARBURO


CARACTERÍSTICAS DE LOS MODELOS SPEC1



Revestimiento de acero inoxidable



Manija de metal de la Serie Verticales



Parrillas de alambre gris recubiertas con PVC



Control de temperatura digital exterior



Cerradura de la puerta



Logotipo Spec Series®



TWT-27F-HC~SPEC1



TWT-48D-4-HC~SPEC1



TWT-60F~SPEC1



TWT-48F-HC~SPEC1







True continúa siendo el líder mundial, fabricando un amplio rango de productos de refrigeración.

www.truemfg.com





Mesas para la Preparación de Alimentos
Bajo Mostradores
Mesas de Trabajo
Verticales Tradicionales
Refrigeradores para Bares
Exhibidores con Puerta de Cristal
Cortina de Aire
Serie Verticales
Bases Refrigeradas



TRUE REFRIGERATION - EUROPE

OFICINA EN LOS ESTADOS UNIDOS

2001 East Terra Lane • O'Fallon, Missouri 63366-4434 • USA
Tlf en los EE.UU.: +1 636.240.2400 • Fax en los EE.UU.: +1 636.272.7546
Llamada Gratis en los EE.UU.: +1 800.325.6152
Llamada Gratis desde Canadá a los EE.UU.: +1 800.860.8783
Email: trueintl@truemfg.com

OFICINA EN EL REINO UNIDO

Fields End Road • Goldthorpe • Nr. Rotherham, South Yorkshire, S63 9EU • UK
Tlf: +44 (0) 1709.888.080 • Fax: +44 (0) 1709.880.838
UK Freephone: 0 800.783.2049 • Freephone to USA: 0 800.894.928
Email: trueintl@truemfg.com

OFICINA EN LA COMUNIDAD EUROPEA

Hauptstr. 269 • 79650 Schopfheim • Germany
Tlf: +49 (0) 7622.6883.0 • Fax: +49 (0) 7622.6883.499
Email: trueintl@truemfg.com

OFICINA EN AUSTRALIA

6B Phiney Place • Ingleburn, NSW 2565 • Australia
Tlf: +61 2.9618.9999 • Fax: +61 2.9618.7259
Email: trueintl@truemfg.com

OFICINA EN MÉXICO

Tlf: +52.55.5804.6343/6344 • Fax: +52 555 804 6342
Tlf EE.UU.: +1 636.240.2400 • Fax EE.UU.: +1 636.272.7546
Llamada sin costo desde EE.UU. y México: +1 800.325.6152
Email: trueintl@truemfg.com

OFICINA EN CHILE

Avenida Las Condes #7009 • Las Condes, Santiago • Chile 7560764
Tel +56 2 3213 3600 • Tlf. EE.UU.: +1 636.240.2400 • Fax EE.UU.: +1 636.272.7546
Email: trueintl@truemfg.com